

EXMO. SR. DR. JUÍZ DE DIREITO DA 2º VARA DO CÍVEL DA COMARCA DE RIO BRANCO – PODER JUDICIÁRIO DO ESTADO DO ACRE

Processo nº: 0700547-09.2025.8.01.0005

Classe: Recuperação Judicial

Autor: G.O Pires

Eu Cezar Sorrilha Filho, Administrador de empresa, inscrito no Conselho Regional de Administração – CRA -152897, tendo sido nomeado neste processo em epígrafe como perito, pelo EXMO. SR. DR. Juiz Marlon Martins Machado, em processo proposto por G.O Pires para avaliar o pedido de recuperação judicial.

Vem respeitosamente apresentar laudo pericial e respostas aos quesitos do juízo e das partes, sendo o laudo composto de 13 páginas laudas, assinadas eletronicamente.

I – OBJETIVO

Realizar perícia a G.O Pires para verificar a conformidade da documentação apresentação pela empresa em seu pedido de Recuperação Judicial, conforme os requisitos mandatários da lei Art.51 da Lei nº11.101/2005.

II – METODOLOGIA EMPREGADA

Para a análise e avaliação do objeto da perícia foram analisados os seguintes requisitos conforme o art. 51;

Checklist de documentos;

Análise do fluxo de caixa;

Performance financeira;

Liquidez e solvência;

Eficiência operacional;

III – DIAGNÓSTICO DOS DOCUMENTOS ANALISADOS

Comparação dos documentos exigidos por lei e os declarados nos autos do processo:

Relação de documentos exigido conforme o inciso (Art. 51) anexado no processo (fls 25-28)		
Documento exigido	Documento juntado aos autos	Status
Exposição das causa da crise	Petição inicial	ok
Demonstrações contábeis - 3 últimos anos	IRPF (2023, 2024 DREs e livros Razão (2021-2024), livros-caixa (2022 -2025), notas de produtor(2023, 2024) (Docs.04,05,06,07)	ok
Relação nominal de credores	Relação de credores (Doc.10)	ok
Relação de empregados e salários	Folhas de pagamentos e relação subscrita (doc. 11)	ok
Ato constitutivo e certidão da junta comercial	Atos constitutivo e certidão de regularidade (Doc. 04)	ok
Relação de bens particulares dos sócios	Declarações de imposto de renda (doc.04)	ok
Extratos bancários recentes	Extratos bancários do últimos mês (doc.12)	ok
Certidões de protesto	Certidão negativas de protestos (doc.13)	ok
Relação de ações judiciais	Certidões negativas de protesto (doc. 13)	ok
Relatórios do passivo fiscal	Certidões de regularidade fiscal (doc. 15)	ok
Relação de bens do ativo não circulante	Descrição no IRPF e relação de ativos (Doc. 17)	ok
contrato com credores (Art. 49,§ 3º)	Contratos (doc. 17)	ok

IV – ANÁLISE DOS DESMOSTRAÇÕES FINANCEIRA – LIVRO CAIXA E LIVRO RAZÃO.

Com base nos lançamentos detalhados no Livro Caixa (LCDPR) de Gilberto de Oliveira Pires para o período, foi possível consolidar as movimentações financeiras para a elaboração de um balanço patrimonial consolidado do período de 2024 à 2025 de forma simplificada. Vale ressaltar que o livro Caixa foca no fluxo de caixa (entradas e saídas efetivas). Portanto, os valores de "Bens" e "Obrigações" refletem as aquisições de ativos

imobilizados e o pagamento de parcelas de financiamentos/consórcios identificados nos lançamentos (Fls.916).

Os dados refletem a transição da atividade de pecuária para a agricultura (soja e milho) e o expressivo investimento em infraestrutura e frota pesada, que totalizam um ativo imobilizado robusto frente a um passivo de longo prazo concentrado em financiamentos bancários e consórcios.

V - BALANÇO PATRIMONIAL E DRE DA G.O PIRES – ANÁLISE

1.1 - ATIVO CIRCULANTE

1.1	Contas do Ativo Circulante - Total						
1.1.1	Disponibilidades	R\$ 115.000,00	16,96%	1.1.6	Clientes Vencidos a Liquidar	R\$ 0,00	0,00%
1.1.2	Aplicações Financeiras	R\$ 0,00	0,00%	1.1.7	Outros Créditos	R\$ 113.000,00	16,67%
1.1.3	Estoques	R\$ 450.000,00	66,37%	1.1.8	Outros Valores e Bens	R\$ 0,00	0,00%
1.1.4	Impostos a Recuperar	R\$ 0,00	0,00%	1.1.9	Despesas Antecipadas	R\$ 0,00	0,00%
1.1.5	Clientes - Créditos a Receber	R\$ 0,00	0,00%	Total		R\$ 678.000,00	

1.2 - ATIVO NÃO CIRCULANTE

1.2	Contas do Ativo Não Circulante - Total						
1.2.1	Créditos a Receber - Longo Prazo	R\$ 0,00	0,00%	1.2.9	Ativo Diferido	R\$ 0,00	0,00%
1.2.2	Garantias e Cauções	R\$ 0,00	0,00%	1.2.10	Intangível	R\$ 0,00	0,00%
1.2.3	Aplicações Financeiras a Longo Prazo	R\$ 0,00	0,00%	1.2.11	Imobilizado de Arrendamento (Leaseback)	R\$ 0,00	0,00%
1.2.4	Depósitos Judiciais	R\$ 0,00	0,00%	1.2.12	Imobilizado Para Locação	R\$ 0,00	0,00%
1.2.5	Imóveis para Locação ou Venda	R\$ 0,00	0,00%	1.2.13	Ativo Biológico e Produto Agrícola	R\$ 0,00	0,00%
1.2.6	Outras Contas do Realizável a Longo Prazo	R\$ 0,00	0,00%	1.2.14	Imobilizado Recebido em Comodato	R\$ 0,00	0,00%
1.2.7	Investimentos	R\$ 0,00	0,00%	1.2.15	Depreciação e Amortização	R\$ 0,00	0,00%
1.2.8	Imobilizado de Uso	R\$ 6.130.000,00	100,00%	Total		R\$ 6.130.000,00	

2.1 - PASSIVO CIRCULANTE

2.1	Contas do Passivo Circulante - Total						
2.1.1	Fornecedores a pagar	R\$ 210.000,00	54,55%	2.1.6	Obrigações Administrativas e Operacionais	R\$ 0,00	0,00%
2.1.2	Obrigações Financeiras a pagar	R\$ 110.000,00	28,57%	2.1.7	Provisões de Contingências	R\$ 0,00	0,00%
2.1.3	Impostos e Tributos a pagar	R\$ 0,00	0,00%	2.1.8	Relações Interfinanceiras	R\$ 0,00	0,00%
2.1.4	Obrigações Trabalhistas e Previdenciárias	R\$ 65.000,00	16,88%	2.1.9	Outras Obrigações	R\$ 0,00	0,00%
2.1.5	Obrigações Sociais e Estatutárias	R\$ 0,00	0,00%	Total		R\$ 385.000,00	

2.2 - PASSIVO NÃO CIRCULANTE

2.2		Contas do Passivo Não Circulante - Total		2.3		Contas do Patrimônio Líquido - Total	
2.2.1	Fornecedores a longo prazo	R\$ 0,00	0,00%	Patrimônio Líquido		R\$ 4.880.000,00	
2.2.2	Obrigações Financeiras de Longo Prazo a pagar	R\$ 1.543.000,00	100,00%	2.3.1	Capital Social	R\$ 4.880.000,00	100,00%
2.2.3	Impostos e Tributos de LP a pagar	R\$ 0,00	0,00%	2.3.2	Reserva de Capital	R\$ 0,00	0,00%
2.2.4	Obrigações Trabalhistas e Previdenciárias de LP	R\$ 0,00	0,00%	2.3.3	Ações em Tesouraria	R\$ 0,00	0,00%
2.2.5	Obrigações Sociais e Estatutárias de Longo Prazo	R\$ 0,00	0,00%	2.3.4	Ajustes de Avaliação Patrimonial	R\$ 0,00	0,00%
2.2.6	Créditos de Coligadas e Controladas a LP	R\$ 0,00	0,00%	2.3.5	Reservas de Lucros	R\$ 0,00	0,00%
2.2.7	Provisões para Contingências de Longo Prazo	R\$ 0,00	0,00%	2.3.6	Reservas de Reavaliação	R\$ 0,00	0,00%
2.2.8	Receitas Diferidas	R\$ 0,00	0,00%	2.3.7	Outras Reservas	R\$ 0,00	0,00%
2.2.9	Outras Obrigações a Longo Prazo	R\$ 0,00	0,00%	2.3.8	Lucros Acumulados e Superávits	R\$ 0,00	0,00%
2.2.10	Resultados de Exercícios Futuros - Receitas Diferidas	R\$ 0,00	0,00%	2.3.9	Prejuízos Acumulados e Déficits Acumulados	R\$ 0,00	0,00%
2.2.11	Custos e Despesas de Exercícios Futuros	R\$ 0,00	0,00%	Total		R\$ 6.423.000,00	

BALANÇO Patrimonial

Resultado Total	
Ativo	R\$ 6.808.000,00
Passivo	R\$ 6.808.000,00

Endividamento por capital de terceiros		Análise
Passivo Circulante	R\$ 385.000,00	A empresa não possui extrema dependência de capital de terceiro, o que melhora a solvência
Exigível a Longo Prazo	R\$ 1.543.000,00	
Patrimônio Líquido	R\$ 4.880.000,00	
Resultado	0,4	

Endividamento Financeiro x Capital de Terceiros		Análise
Obrigações Financeiras	R\$ 1.653.000,00	O percentual que empresa possui referente a dívidas com estabelecimentos bancários no país e no exterior em relação ao capital de terceiros é de 85,74%
Passivo Circulante	R\$ 385.000,00	
Exigível a Longo Prazo	R\$ 1.543.000,00	
Resultado	85,74%	

Composição do Endividamento		Análise
Passivo Circulante	R\$ 385.000,00	A empresa possui mais de 50% do Capital de Terceiros comprometido no curto prazo, ou seja, possui uma grande quantidade de pagamentos a serem feitas ainda no exercício. Quanto maior mais arriscado.
Passivo Não Circulante	R\$ 1.543.000,00	
Resultado	19,97%	

Imobilização do Patrimônio Líquido		Análise
Ativo Permanente	R\$ 6.130.000,00	O Patrimônio Líquido financia 125,61% do ativo permanente da empresa, o que indica menor necessidade de capital de terceiros para manutenção dos negócios
Patrimônio Líquido	R\$ 4.880.000,00	
Resultado	125,61%	

Liquidez Corrente		Análise
Ativo Circulante	R\$ 678.000,00	A empresa possui recursos para honrar seus compromissos de curto prazo.
Passivo Circulante	R\$ 385.000,00	
Total de Liquidez Corrente	1,76	

Liquidez Imediata		Análise
Disponibilidades	R\$ 115.000,00	A empresa não possui recursos financeiros disponíveis para honrar seus compromisso de curto prazo, ficando dependente da operação e demais recursos.
Passivo Circulante	R\$ 385.000,00	
Total de Liquidez Imediata	0,3	

Liquidez Seca		Análise
Ativo Circulante	R\$ 678.000,00	A empresa não possui recursos suficientes para arcar com os compromissos de curto prazo sem que dependa da venda de seus estoques.
Estoque	R\$ 450.000,00	
Passivo Circulante	R\$ 385.000,00	
Total de Liquidez Seca	0,59	

Liquidez Geral		Análise
Ativo Circulante	R\$ 678.000,00	A empresa não possui recursos o suficiente para arcar com os seus compromissos.
Ativo Realizável a Longo Prazo	R\$ 0,00	
Passivo Circulante	R\$ 385.000,00	
Passivo Não Circulante	R\$ 1.543.000,00	
Total de Liquidez Corrente	0,35	

Prazo Médio de Recebimento de Vendas		Análise
Duplicatas a Receber	R\$ 0,00	O prazo médio para o recebimento das vendas ao longo do ano é de 0 dias
Receitas de Vendas	R\$ 4.250.000,00	
Resultado	0	

Prazo Médio de Renovação dos Estoques		Análise
Estoques	R\$ 450.000,00	O prazo médio de renovação do estoque ao longo do ano é de 113,67 dias
Custo de Produtos Vendidos	R\$ 1.445.000,00	
Resultado	113,67	

Prazo Médio de Pagamento de Compras		Análise
Fornecedores	R\$ 210.000,00	O prazo médio de pagamento dos fornecedores ao longo do ano é de 53,04 dias
Compras (CMV)	R\$ 1.445.000,00	
Resultado	53,04	

Ciclo Financeiro		Análise
Prazo Médio de Recebimento de Vendas	0	A empresa demora 60,63 dias para que os recursos aplicados na operação retornem ao caixa. Quanto maior o ciclo, maior a necessidade de capital para manter as atividades.
Prazo Médio Renovação dos Estoques	113,67	
Prazo Médio de Pagamento de Compras	53,04	
Resultado	60,63	

Ciclo Operacional		Análise
Prazo Médio de Recebimento de Vendas	0	A empresa demora 113,67 para receber o valor da venda, contando desde o dia da compra da mercadoria.
Prazo Médio Renovação dos Estoques	113,67	
Resultado	113,67	

ROE		Análise
Resultado Líquido do Exercício	R\$ 137.750,00	A empresa gera um retorno de 2,82% sobre o capital próprio investido
Patrimônio Líquido	R\$ 4.880.000,00	
Resultado	2,82%	

ROA		Interpretação do índice
Resultado Líquido do Exercício	R\$ 137.750,00	A empresa tem uma rentabilidade de 2,02% sobre seu ativo total
Ativo Total	R\$ 6.808.000,00	
Resultado	2,02%	

Giro do Ativo		Análise
Receita Líquida de Vendas	R\$ 4.143.750,00	A cada R\$ 1,00 de Ativo da empresa foi produzido de receita R\$ 0,61
Ativo Total	R\$ 6.808.000,00	
Resultado	R\$ 0,61	

Margem Líquida		Análise
Resultado Líquido do Exercício	R\$ 137.750,00	A empresa consegue gerar 3,32% da receita líquida em lucro líquido
Receita Líquida	R\$ 4.143.750,00	
Resultado	3,32%	

3 - RECEITAS - DRE

3		Contas de Receitas - Total					
3.1	Receitas de Exportação	R\$ 0,00	0,00%	3.6	Receitas de Atividades de Educação e Saúde	R\$ 0,00	0,00%
3.2	Receita de Venda de Produtos	R\$ 0,00	0,00%	3.7	Receitas Financeiras	R\$ 0,00	0,00%
3.3	Receitas de Revenda de Mercadorias	R\$ 0,00	0,00%	3.8	Receitas de Atividades Imobiliárias	R\$ 500.000,00	12,07%
3.4	Receitas de Prestação de Serviços	R\$ 0,00	0,00%	3.9	Deduções da Receita Bruta	-R\$ 106.250,00	-2,56%
3.5	Receitas de Atividade Rural	R\$ 3.750.000,00	90,50%	Total		R\$ 4.143.750,00	

4 - DESPESAS (DRE)

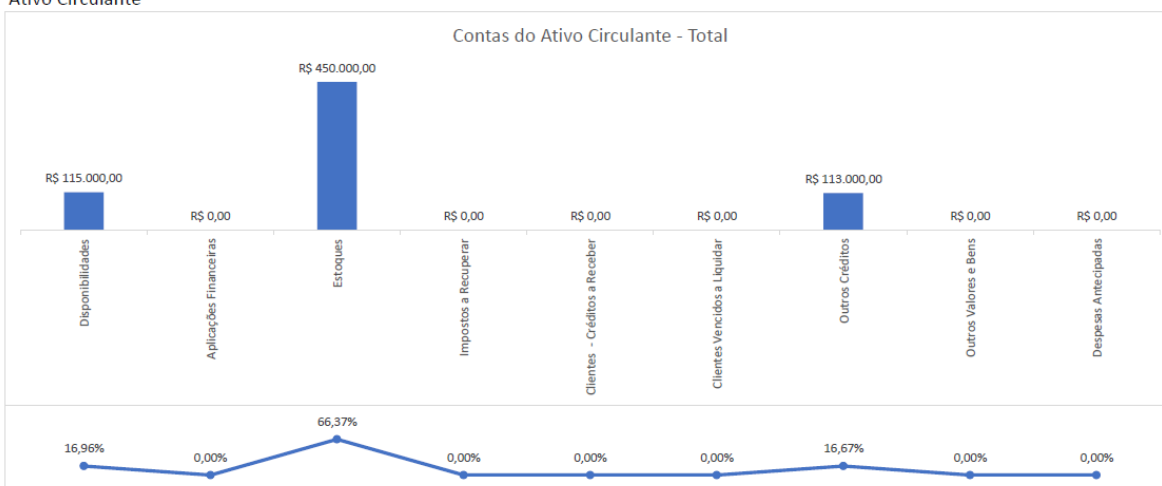
4		Contas de Custos e Despesas - Total					
4.1	Custos	R\$ 1.445.000,00	36,07%	4.6	Despesas Gerais	R\$ 0,00	0,00%
4.2	Despesas com Pessoal Operacional	R\$ 0,00	0,00%	4.7	Despesas com Depreciação	R\$ 0,00	0,00%
4.3	Despesas com Pessoal Administrativo	R\$ 565.600,00	14,12%	4.8	Despesas Tributárias	R\$ 0,00	0,00%
4.4	Despesas Administrativas	R\$ 1.100.000,00	27,46%	4.9	Despesas Financeiras	R\$ 895.400,00	22,35%
4.5	Despesas de Utilidades e Serviços	R\$ 0,00	0,00%	Total		R\$ 4.006.000,00	

6 - DEMONSTRAÇÃO DE RESULTADO DE EXERCÍCIO (DRE)

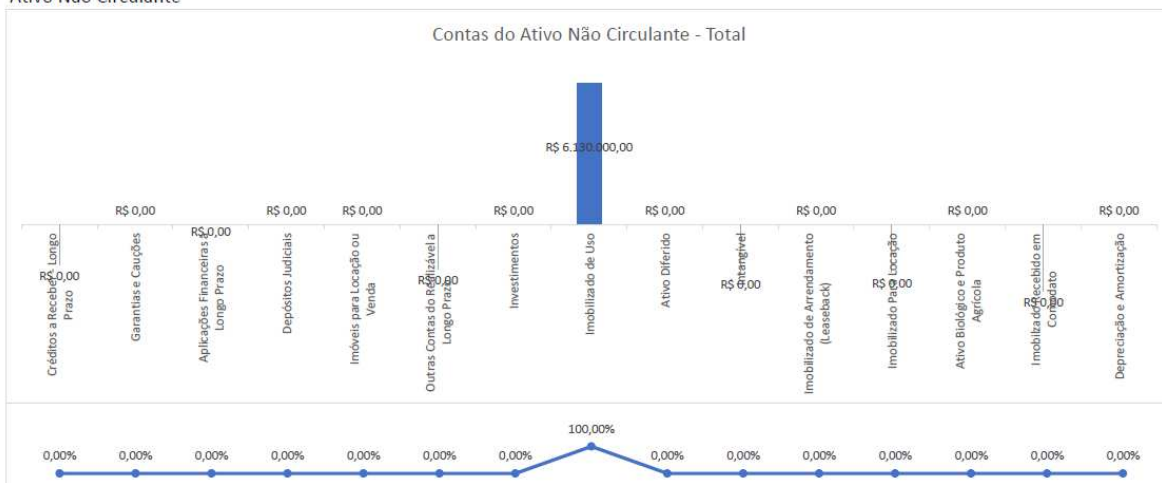
Demonstração do Resultado do Exercício (DRE)		
Receitas	R\$ 4.143.750,00	50,85%
Custos e Despesas	R\$ 4.006.000,00	49,15%
Resultado do Exercício	R\$ 137.750,00	

7 - GRÁFICOS

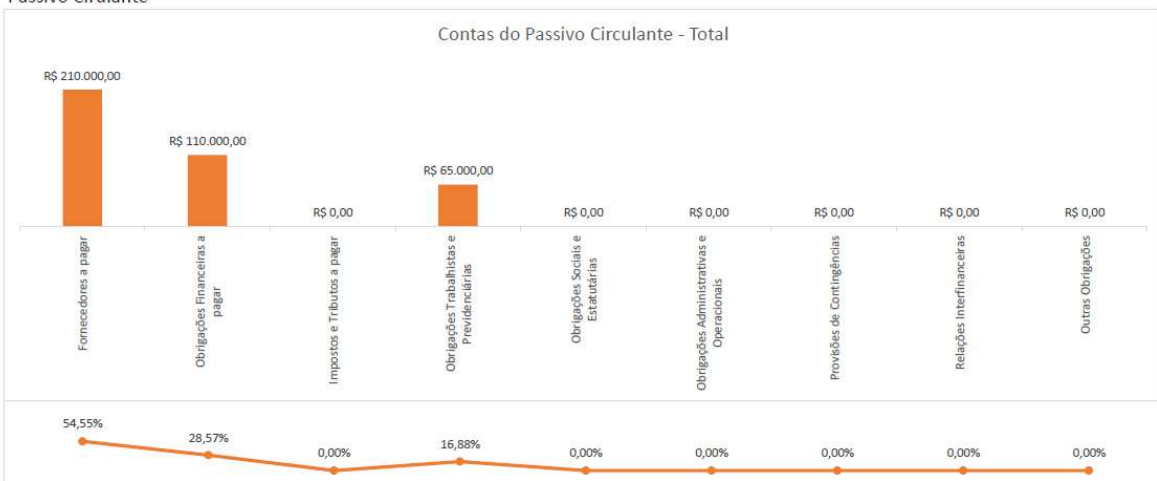
Ativo Circulante



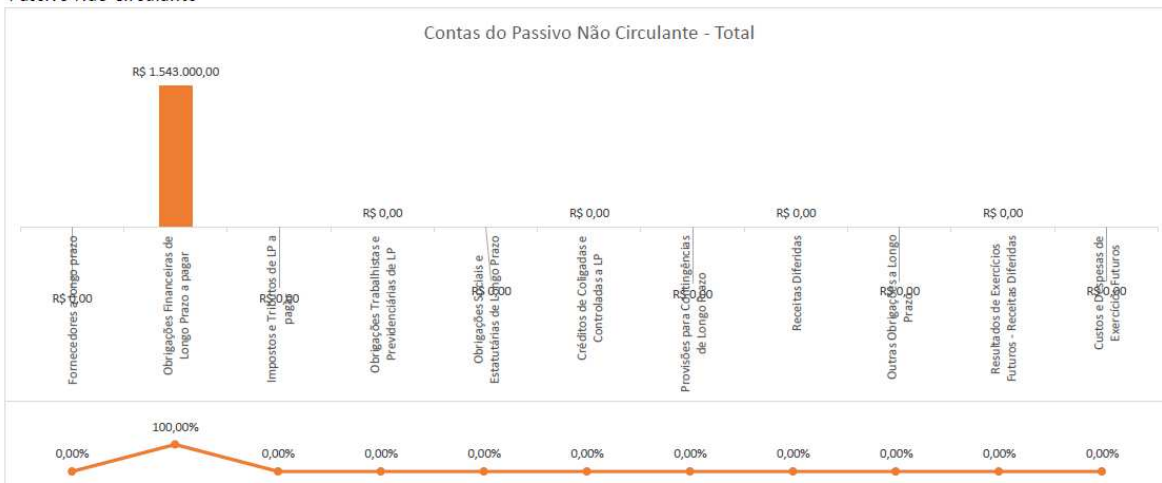
Ativo Não Circulante



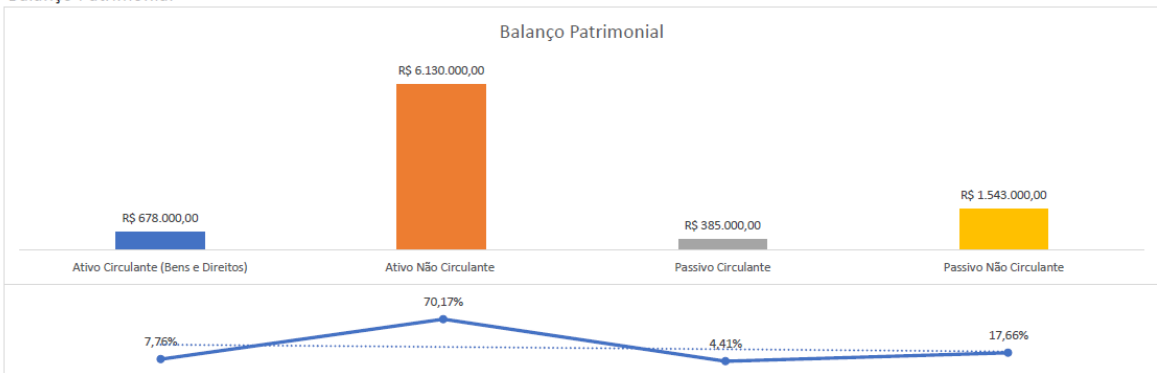
Passivo Circulante



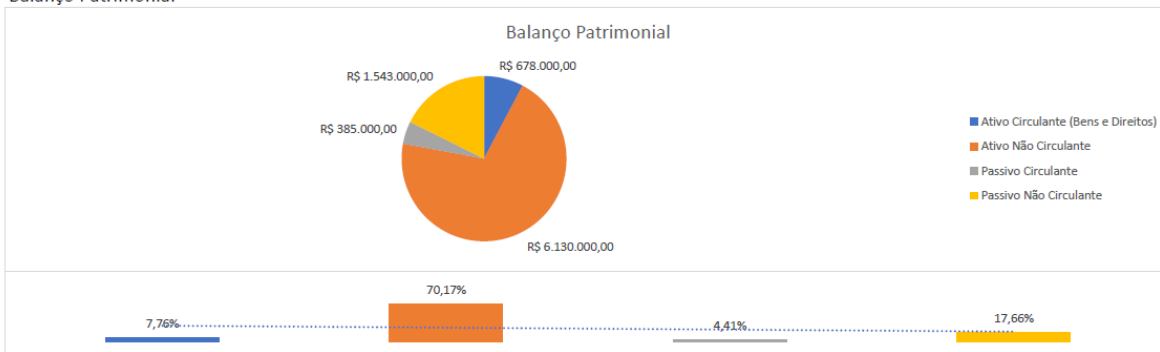
Passivo Não Circulante



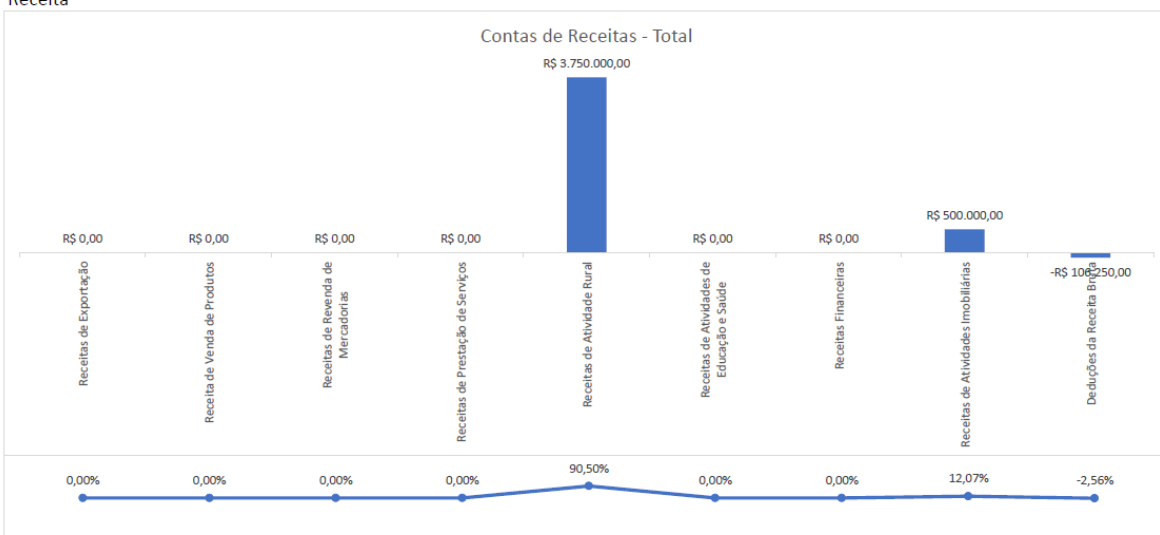
Balanco Patrimonial



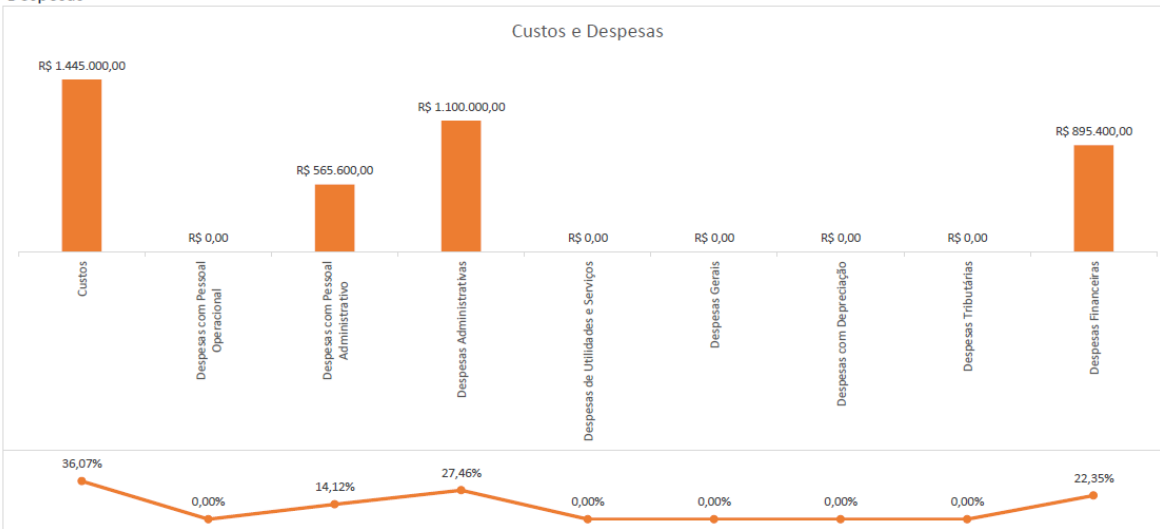
Balanco Patrimonial

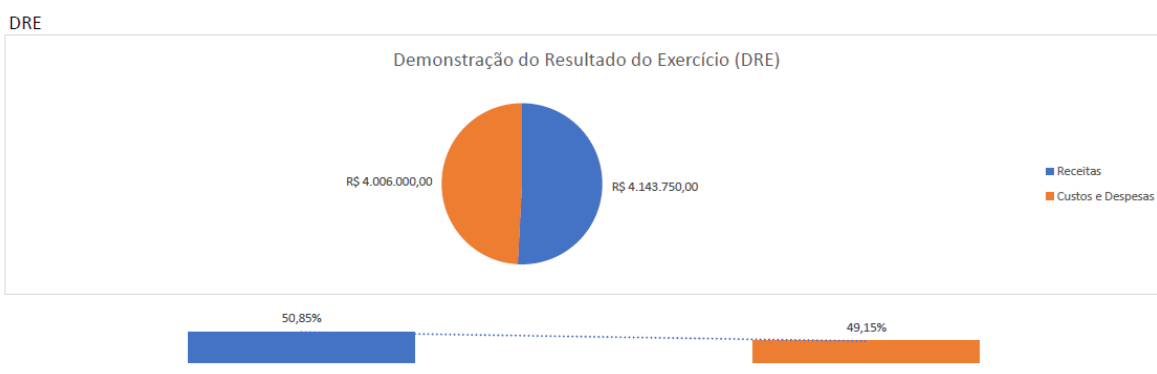
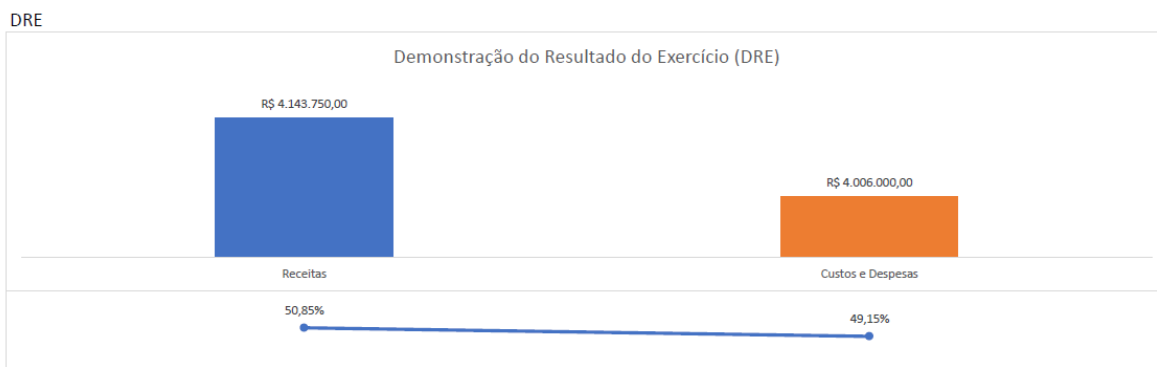


Receita



Despesas





VI – CONCLUSÃO DO LAUDO PERICIAL

Após análise pormenorizada dos registros contábeis apresentados, notadamente o Livro Caixa e as Demonstrações de Resultado do Exercício (DRE) elaboradas para o período de 2021 a 2025, conclui-se o seguinte:

Estrutura Patrimonial e Operacional: A empresa G.O. Pires demonstra possuir uma base patrimonial robusta, evidenciada pela significativa acumulação de ativos, conforme balanços patrimoniais estimados. Adicionalmente, as operações produtivas revelam-se ativas e geradoras de receita consistente ao longo dos exercícios analisados.

Eficácia da Recuperação Judicial: A medida de solicitação de Recuperação Judicial, no contexto da situação financeira observada, afigura-se como uma ação estratégica acertada e oportuna. Tal iniciativa visou precipuamente a prevenção de um iminente colapso de liquidez, decorrente de descompasso no fluxo de caixa, e não de uma insolvência estrutural.

Viabilidade de Soerguimento: A probabilidade de soerguimento e continuidade das atividades empresariais da G.O. Pires é considerada elevada, desde que o plano de recuperação judicial contemple, de forma prioritária, o alongamento das obrigações financeiras de curto prazo e a renegociação para a redução dos encargos financeiros. Esta avaliação é fundamentada no vigor das receitas historicamente apuradas e na capacidade operacional demonstrada nos livros contábeis, que indicam potencial de geração de caixa suficiente para honrar os compromissos reestruturados.

Em suma, a G.O. Pires apresenta fundamentos econômico-financeiros que, sob uma gestão estratégica focada na reestruturação do passivo de curto prazo e otimização dos custos financeiros, conferem alta viabilidade ao processo de recuperação judicial e à sua perenidade no mercado.

VII – ENCERRAMENTO

Após concluído o encargo pericial e as etapas pertinentes para o desenvolvimento do laudo, estando este devidamente fundamentado e em consonância ao que determina o artigo 473 do código de processo civil, sendo o laudo composto de 13 páginas, estando todas assinadas eletronicamente, coloco-me à disposição deste juízo para o que for necessário.

São Paulo, 17 de fevereiro de 2026

Cezar Sorrilha Filho
Conselho Regional de Administração
CRA-SP: 152897